

## Preparazione Statica Standard Pensile con ripiano scolapiatti e 2 porte, da 1400 mm

ARTICOLO N° \_\_\_\_\_

MODELLO N° \_\_\_\_\_

NOME \_\_\_\_\_

SIS # \_\_\_\_\_

AIA # \_\_\_\_\_

**133211 (PSS1400LCN)**Pensile con ripiano scolapiatti  
e 2 porte, da 1400 mm

### Descrizione

#### Articolo N° \_\_\_\_\_

Pensile in acciaio inox. Il pannello posteriore e quello di fondo sono costituiti da un'unica lastra d'acciaio per facilitare la pulizia. Pannelli con bordi arrotondati. Ripiano forato e scolapiatti rimovibile. Due porte scorrevoli. Capacità di carico: 80

### Caratteristiche e benefici

- Tutti i pensili sono accessoriabili con pannelli a muro da agganciare tra il pensile e vari elementi dotati di alzatina quali tavoli, tavoli armadiati e lavatoi, completabili con barra a parete porta utensili, gancio, cestello, porta coltelli, porta piatti e porta bicchieri.

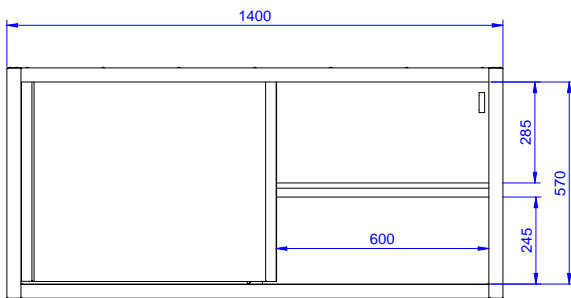
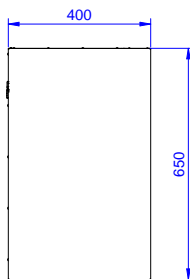
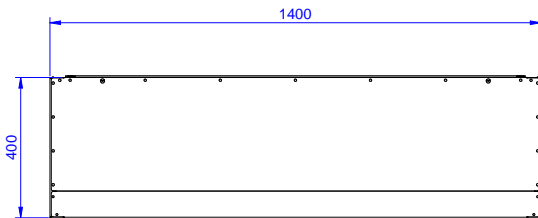
### Costruzione

- Il pannello posteriore e quello di fondo sono costituiti da un'unica lamiera per facilitare le operazioni di pulizia.
- Porte a doppia parete, posizionate all'interno della cornice del pensile, removibili senza l'utilizzo di attrezzi per una migliore e più facile pulizia del vano.
- Pensile dotato di maniglia ergonomica e scolapiatti interno facilmente rimovibile per le operazioni di pulizia.

### Accessori opzionali

- Kit illuminazione LED per pensili da 1000 e 1200 mm PNC 850709
- Kit illuminazione LED per pensili da 1400, 1600 e 1800 mm PNC 850710

Approvazione: \_\_\_\_\_

**Fronte****Lato****Alto****Informazioni chiave**

<b>Numero porte:</b>	2
<b>133211 (PSS1400LCN)</b>	
<b>Dimensioni esterne, larghezza:</b>	1400 mm
<b>Dimensioni esterne, profondità:</b>	400 mm
<b>Dimensioni esterne, altezza:</b>	650 mm